


Сравнение предметов по высоте, ширине, длине.

Уважаемые родители, у нас сегодня математика. Прошу приготовить цветные карандаши, цветную бумагу.

Подготовила воспитатель гр. «Искорки» Максименкова В.Р.


1. Сегодня мы с Вами поупражняем детей в сравнении предметов по ширине, высоте, длине. Для этого нам понадобятся полоски бумаги разной длины, ширины и разного цвета, а также детские игрушки и конструктор ЛЕГО.
2. Предложите ребенку путем наложения выяснить, какая из полосок шире, а какая уже. (полоски должны быть разных цветов.)
3. Выполняем следующее задание:




4. А теперь предложите ребенку рассадить игрушки по росту (от самой высокой, до самой низкой).

5. И еще задание на сравнение предметов по высоте:

Раскрась одежду самой высокой девочки в зеленый цвет,
а самой низкой девочки — в красный цвет.



Раскрась одежду самого низкого мальчика в синий цвет,
а самого высокого мальчика — в желтый цвет.



6. Возьмите конструктор ЛЕГО и предложите ребенку построить две дороги
(длинную и короткую). Вы постройте из ЛЕГО домик. Спросите ребенка: «По
какой дороге машина (кукла) быстрее доберется до дома?»

7. Рассмотрите вместе с ребенком следующее задание и предложите ему ответить на ваши вопросы.



8. Если у ребенка есть желание, последнюю картинку он может её раскрасить.

Удачи!

Логические задания для детей: <https://www.igraemsa.ru/igry-dlja-detej/online-igry-dlja-malyshej>